

神戸大学産官学連携本部  
産官学連携研究スペース

入居者募集要領

(令和5年度用)

神戸大学産官学連携本部

## ①産官学連携本部産官学連携研究スペースについて

### 1. 整備の目的

産官学連携研究スペースは、新産業創出に係るイノベーションの推進、産官学連携研究プロジェクトの実施、大学発ベンチャーの起業及びスタートアップにかかわるプロジェクト等にスペースを提供し、産学官連携活動を推進することを目的としています。

## ②入居者の公募について

### 2. 申請要件等

#### (1) 申請の対象

- ① 本学の教員、学生が行った研究成果を基に起業した企業又は起業しようとする者
- ② 共同研究、受託研究等による実用化研究を行う者
- ③ 起業家意欲の高い若手研究者の育成のための教育プログラムの開発研究等を行う者
- ④ その他の産官学連携活動を推進する者

#### (2) 募集対象スペース

別紙のとおり

#### (3) 賃料等

月額平米単価(消費税込み)

学内者	1,500円
大学・公的研究機関	3,000円
神戸大学発ベンチャー	3,000円
その他	3,000円

\*金額には光熱水料等が含まれています。

#### (4) 入居開始日

令和5年4月1日以降

※具体的な入居開始日は入居が決定次第、担当者と調整いただきます。なお、現在の入居者との交替がある場合は入居時期が遅れる可能性があります。

#### (5) 入居期間

原則として1年度とします。ただし本学が設置する委員会の議に基づき、年度毎に入居期間を更新できるものとします。なお、産官学連携本部の改組・改築によるスペースの見直しに伴い、公募や更新を行わない場合があります。

#### (6) 事業報告

入居者は、年度末までに当該年度における利用状況等を報告いただきます。

#### (7) その他

賃貸スペースにおける転貸は禁止します。

## 2. 申請方法・提出締切

- (1) 入居希望者は別添の [申請書](#) により、**令和5年2月1日(水)**までに、郵送または Email で下記へご提出ください。

〒657-8501 神戸市灘区六甲台町1-1  
神戸大学研究推進部連携推進課連携推進グループ  
ksui-sangaku@office.kobe-u.ac.jp

## 3. 入居者の選考について

### (1) 選考委員会

入居者の選考は本学が設置する委員会において行います。

### (2) 選考基準

研究完結の見込み、知的財産権の保有状況、資金獲得の見込み、商業的な成功の見込み、経営者の経営能力・信頼性を総合的に判断します。

### (3) 選考結果の通知

2月下旬を予定しています。学内の入居決定者に対しては入居決定通知を交付します。学外機関の場合は、本学指定の賃貸借契約を締結していただきます。

## 4. 遺伝子組み換え実験に関する制限等

遺伝子組み換え実験は、「遺伝子組換え生物等の使用等の規制による生物の多様性の確保に関する法律」に基づく拡散防止措置の区分P2までとし、実験計画を書面で事前に届出を行うことを要します。(届出は入居決定後に提出してください。承認を得ないと実験はできません。)

## 5. 動物実験に関する制限等

連携研究スペースでは動物実験はできません。

## 6. その他

使用に当たっては、消防法、大気汚染防止法、水質汚濁防止法、毒物及び劇物取締法等の関係法令を遵守してください。

## 7. 本件に関する問合せ先

神戸大学研究推進部連携推進課連携推進グループ 大槻・丹治  
電 話:078-803-5427  
E-mail: ksui-sangaku@office.kobe-u.ac.jp

(別紙)

## 産官学連携本部産官学連携研究スペース一覧

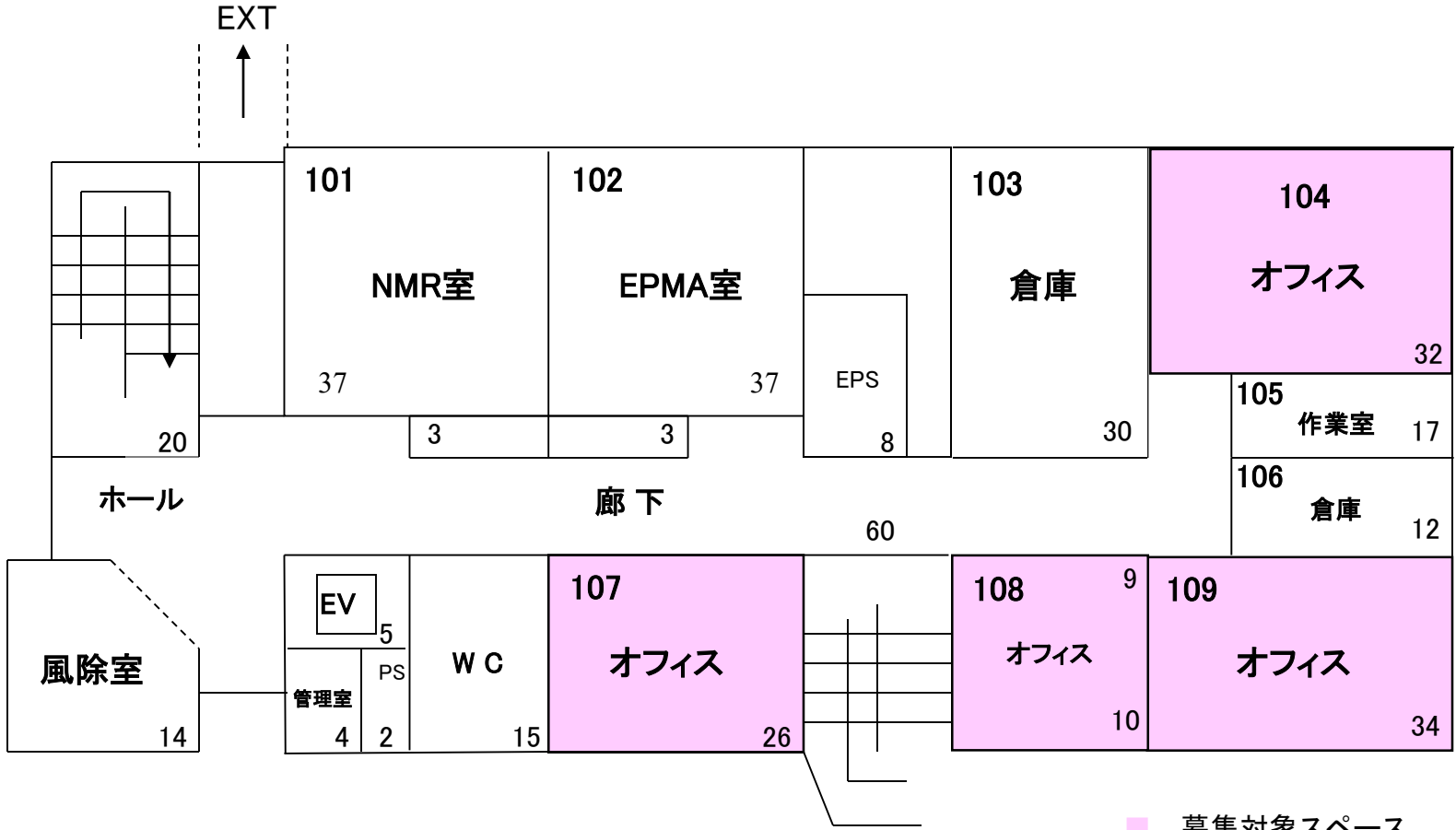
(円/税込み)

本年度 公募対象	フロア	部屋	面積	備考	月額賃料 (学内)	月額賃料 (公的機関)	月額賃料 (ベンチャー)	月額賃料 (その他)
	1階	101	37 m <sup>2</sup>		55,500	111,000	111,000	111,000
	1階	102	37 m <sup>2</sup>		55,500	111,000	111,000	111,000
○	1階	104	32 m <sup>2</sup>		48,000	96,000	96,000	96,000
○	1階	107	26 m <sup>2</sup>		39,000	78,000	78,000	78,000
○	1階	108	19 m <sup>2</sup>		28,500	57,000	57,000	57,000
○	1階	109	34 m <sup>2</sup>		51,000	102,000	102,000	102,000
	2階	201	37 m <sup>2</sup>		55,500	111,000	111,000	111,000
○	2階	203N 西	40 m <sup>2</sup>		60,000	120,000	120,000	120,000
○	2階	203N 東	40 m <sup>2</sup>		60,000	120,000	120,000	120,000
○	2階	203S 西	40 m <sup>2</sup>		60,000	120,000	120,000	120,000
○	2階	203S 東	40 m <sup>2</sup>		60,000	120,000	120,000	120,000
○	2階	204	26 m <sup>2</sup>		39,000	78,000	78,000	78,000
	3階	301 西	37 m <sup>2</sup>		55,500	111,000	111,000	111,000
	3階	301 東	37 m <sup>2</sup>		55,500	111,000	111,000	111,000
○	3階	302N 西	40 m <sup>2</sup>		60,000	120,000	120,000	120,000
○	3階	302N 東	40 m <sup>2</sup>		60,000	120,000	120,000	120,000
○	3階	302S 西	40 m <sup>2</sup>		60,000	120,000	120,000	120,000
○	3階	302S 東	40 m <sup>2</sup>		60,000	120,000	120,000	120,000
	3階	303	26 m <sup>2</sup>		39,000	78,000	78,000	78,000

### 〔備考〕

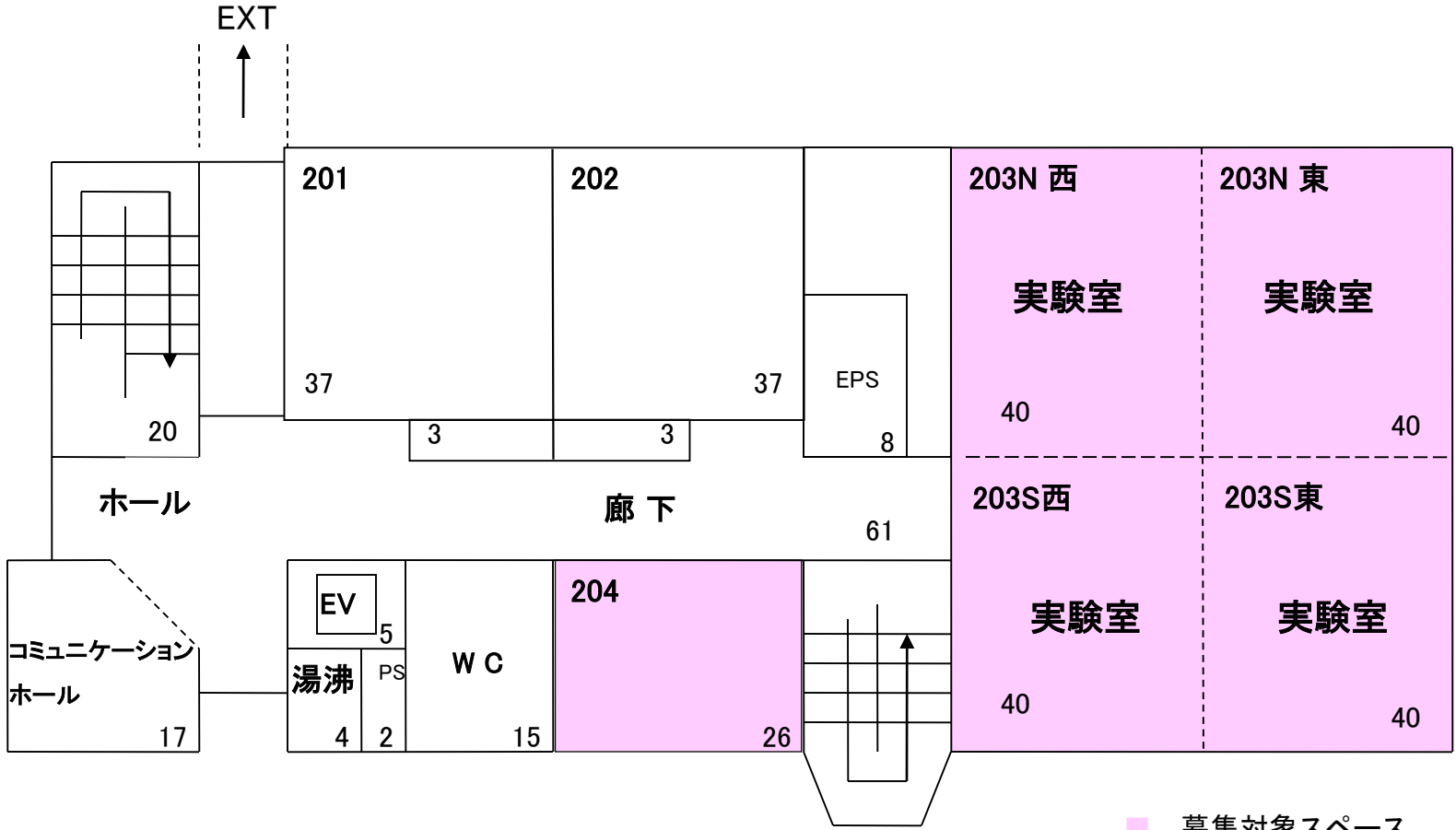
- 1 203号室には、仕切がありません。上記スペースを80m<sup>2</sup>、120m<sup>2</sup>、あるいは160m<sup>2</sup>にまとめてご利用頂くことは可能です。
- 2 産官学連携本部の会議室等は、共用スペースとして設けています。セミナー・会議開催にご利用ください。

# 産官学連携本部 平面図



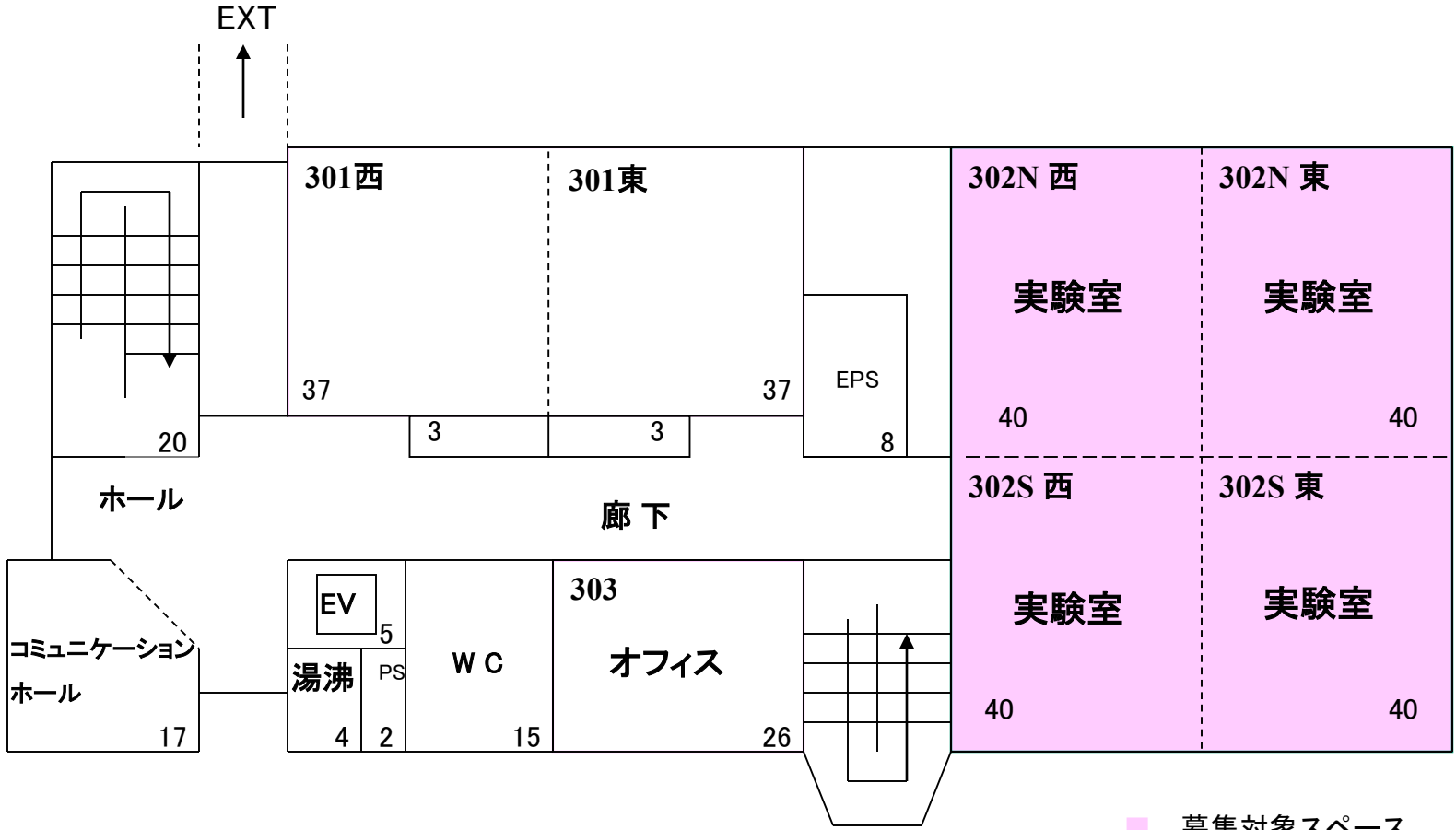
1階 394m<sup>2</sup>

# 産官学連携本部 平面図



2階 398m<sup>2</sup>

# 産官学連携本部 平面図



3階 398m<sup>2</sup>